


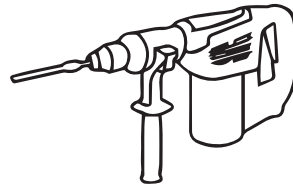
คู่มือแนะนำการใช้ผลิตภัณฑ์ไม้เทียม วัสดุเทียม

เครื่องมือ แบ่งเป็น 4 ประเภท

เครื่องมือตัดตง



เลื่อยไฟฟ้าวงเดือน
(ใบตัด 7 นิ้ว 40 ฟัน)



สว่านไฟฟ้าโรตารี
(เจาะรู)



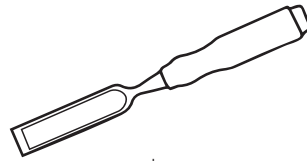
ค้อนยาง



เลื่อยตัดองศา
(เจาะหินปูน)



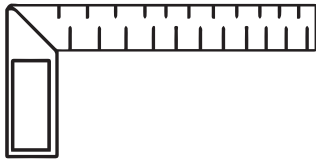
สว่านไขสกรู



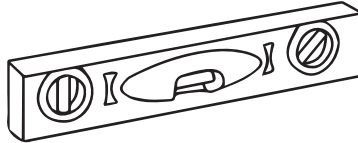
ส่ว



เครื่องเจียร
(4 นิ้ว ลูกหมู)

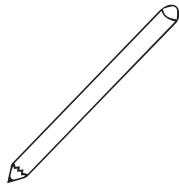


ฉากเหล็ก



ระดับน้ำ

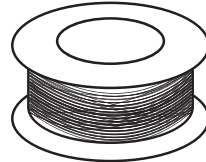
เครื่องมือวัดและปรับระดับ



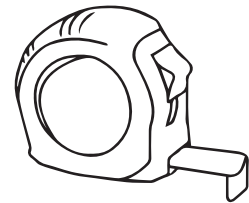
ดินสอเขียนแบบ



ปากต๊าตเส้น



สายเอ็น



ตลับเมตร

อุปกรณ์เจาะและยึด



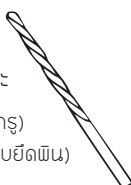
เหล็กตอกพิน



ดอกสว่านไขควง

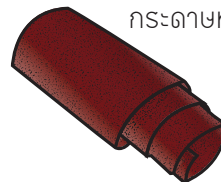
ดอกสว่านเจาะ

- 1/8 (เจาะนำยึดสกรู)
- 3/8 (คว้านเปิดขอบยึดพิน)



ดอกสว่านโรตารี
3-4 mm

วัสดุยึดและวัสดุสิ้นเปลือง



กระดาดทราย



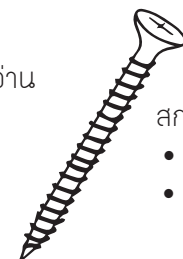
กาาร้อน



พุกพลาสติก



สกรูปลายสว่าน
4x60 mm



สกรูเกลียวปล่อย
• 4x40 mm
• 4x60 mm